RACK CENTRAL 2 PADRÃO 19" - MAXIMO 24U (PROF. UTIL = 615) EQUIVALENTE AO
MODELO 24U P-660 DA FIBRACEM
TIPO FECHADO COM PORTA FUMÊ

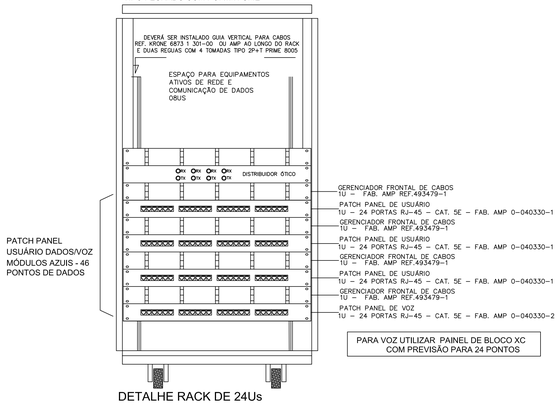

DETALHE RACK DE 24Us
VISTA FRONTAL
SEM ESCALA TÍPICO

NOTAS IMPORTANTES	
01	AS TUBULAÇÕES AQUI ESPECIFICADAS, DEVEM TER SEU USO ÚNICO E EXCLUSIVO PARA O FIM QUE O FOI ESPECIFICADO EM PROJETO.
02	DEVEM SER UTILIZADOS, PARA TODA A INSTALAÇÃO ESPECIFICADA NESTE PROJETO, ELETRODUTOS FLEXÍVEL CORRUGADO TIGREFLEX REFORÇADO EM PAREDE DRYWALL E ELETRODUTO SOLDÁVEL NO TETO.
03	OS ELETRODUTOS AQUI ESPECIFICADOS, NÃO DEVEM SER SUBMETIDOS À CURVAS, DEVEM SER UTILIZADOS PARA ESTE FIM, CURVAS PRÉ-FABRICADAS COM DIÂMETRO E MATERIAL COMPATÍVEIS COM A TUBULAÇÃO EM QUESTÃO.
04	UTILIZAR BUCHAS E ARUELAS COM DIÂMETRO E MATERIAL COMPATÍVEIS COM A TUBULAÇÃO, PARA A FIXAÇÃO DOS ELETRODUTOS ÀS CAIXAS DE PASSAGEM.
05	TODOS OS MATERIAIS EMPREGADOS PARA A CONFECÇÃO DOS PROJETOS AQUI DESCRITOS, DEVEM ATENDER ÀS ESPECIFICAÇÕES PRECONIZADAS NA NBR e ABNT RELATIVAS AO PROJETO EM QUESTÃO.
06	A REDE P/ ANTENA TV SERÁ APARENTE SOB O TELHADO, A ANTENA SERÁ POSICIONADA NO LOCAL DE MELHOR SINAL A CRITÉRIO DO INSTALADOR.
07	TUBOS NÃO INDICADOS SERÃO DE Ø1", CAIXAS NÃO INDICADAS SERÃO NR1 - 5x10.
08	A REDE DEVERÁ SER CERTIFICADA PARA CAT 6.

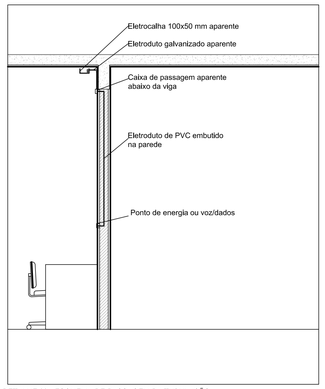

DETALHE 08 - ESQUEMA DE PASSAGEM DA TUBULAÇÃO



DETALHE 05 - CAIXA 10x5cm
PONTO DE VOZ
S/ESCALA

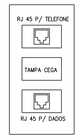

DETALHE 06 - CAIXA 10x5cm
PONTO DE DADOS/VOZ
S/ESCALA

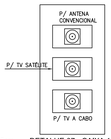

DETALHE 07 - CAIXA 10x5cm
PONTO ANTENA/TV A CABO
S/ESCALA
USAR O QUE ESTIVER
PREVISTO NO PONTO.

CASTELO D'AGUA
PLATIBANDA
CALHA
TELHA METÁLICA TRAPEZOIDAL
CABRIOS 15x30
PROJEÇÃO DA EDIFICAÇÃO
PISO COBERTURA
Ø1"
VEM DO PAVIMENTO TERREO (ANTENA)
TESOURA 10x30
PATIO COBERTO
ACESSIVEL
LAJE
CUMEEIRA
CASA DE MAQUINAS
CAIXA D'AGUA
CASA DE MAQUINAS